

## הוראות כניסה לרשימות הקריאה לקורסים בעמ"ק

### עולם מקורות קריאה לקורסים

באתר הבית של המכללה נכנסים לעמ"ק

The screenshot shows the college's home page. At the top right, there is a green bar with the word "ספריה" (Library). Below it, the main heading reads "ברוכים הבאים לאתר ספריית האקדמית עמק יזרעאל" (Welcome to the Academic Library of Emeq Yezre'el). A navigation menu includes buttons for "ספרים ועוד" (Books and more), "מאמרים" (Articles), and "חיפוש כולל" (Full search). A search bar is present with the text "חפש ספרים..." (Search books...). In the footer, a red box highlights the link "עמק - עולם מקורות קריאה לקורסים תדפיסים וחומרי קריאה" (Emek - World of reading sources for courses, printouts and reading materials). A red arrow points from the text above to this link.

מזדהים לפי פרטי תחנת המידע האישית: מספר זהות (ללא אפס תחילה) וסיסמה – להקפיד על אנגלית וללא CAPS LOCK

The screenshot shows a login form with the following fields and elements:

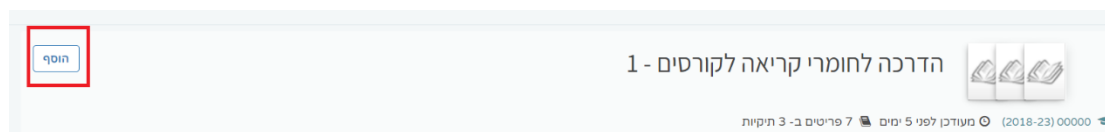
- User Name: 123456789
- Password: [masked with dots]
- A large blue button labeled "LOGIN"

חיפוש רשומות – יש אופציות רבות לחיפוש, מרצה, קורס, קוד קורס (מומלץ!)

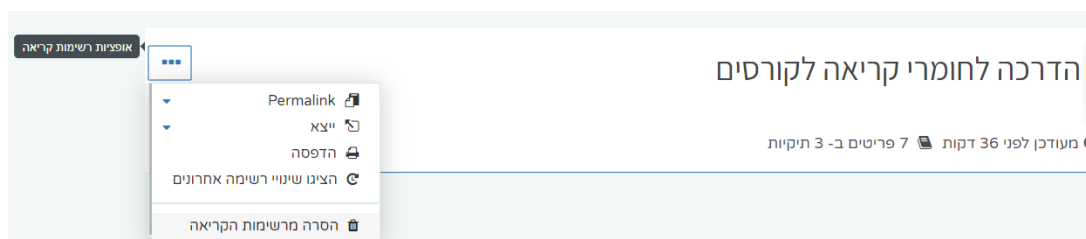
The screenshot shows the library search interface. A red box highlights the search button (magnifying glass icon). Another red box highlights the search criteria dropdown menu, which is currently set to "חפש רשימות קריאה לפי כותרת רשימה, שם קורס, קוד קורס או מנחי קורס" (Search reading lists by title, course name, course code or instructor).



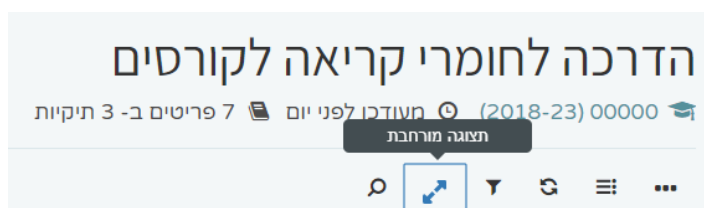
## לבחור את הקורס הרצוי וללחוץ על "הוסף"



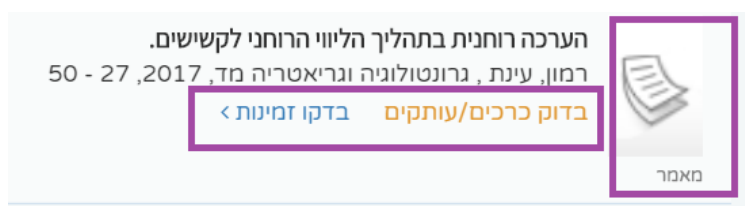
בדרך זו תחפשו את כל הקורסים שלכם  
לעבור לרשימות הקריאה שלכם וללחוץ על הקורס הרצוי  
אם טועים בקורס אפשר להסיר מרשימת הקורסים באמצעות שלושת הנקודות  
בצד.



## להיכנס לקורס: מומלץ לעבור לתצוגה מורחבת



לפי האייקון תוכלו לראות אם מהו הפריט:  
ספר פיזי בספרייה, תדפיס להורדה במקוון



מאמר מכתב עת  
פיזי